





Pinces porte électrode

				
P202	COBRA	VESTALE II	STUBBY	Type TERRIER
P202 – 200 Ampères		Électrodes de 1.6 à 2.5 mm		D150101
COBRA – 300 Ampères		Électrodes de 1.6 à 4.0 mm		D150104
VESTALE II – 500 Ampères		Électrodes de 1.6 à 6.3 mm		D150102
STUBBY – 400 Ampères		Électrodes de 1.6 à 4.0 mm		D150103
Type TERRIER – 400 Ampères		Électrodes de 1.6 à 4.0 mm		D150100




Pinces de masse

			
Type ML	Type CROCO	Type LOR	ML 600 à levier
ML 150 – 150 Ampères	Pour câble de 16 à 25 mm ²		D150214
ML 300 – 300 Ampères	Pour câble de 16 à 50 mm ²		D150215
ML 600 – 600 Ampères	Pour câble de 16 à 70 mm ²		D150216
CROCO 300 – 300 Ampères	Pour câble de 16 à 50 mm ²		D150298
CROCO 400 – 400 Ampères	Pour câble de 16 à 50 mm ²		D150299
CROCO 600 – 600 Ampères	Pour câble de 16 à 70 mm ²		D150297
LOR 300 – 300 Ampères	Pour câble de 16 à 50 mm ²		D150202
LOR 600 – 600 Ampères	Pour câble de 16 à 70 mm ²		D150205
Pince à levier – 600 Ampères			D150217

Brosses – Marteau – Pince

			
Brosses manche plastique	Brosses manche bois	Marteau	Pince MIG multifonctions
Brosse manche bois	Brins acier 4 rangs		D150701B
Brosse manche plastique	Brins acier 4 rangs		D150701P
Brosse manche bois	Brins acier 3 rangs		D150703
Brosse manche bois	Brins inox 4 rangs		D150702B
Brosse manche plastique	Brins inox 4 rangs		D150702P
Marteau manche bois	Panne 450 g		D150802
Pince MIG	Multifonctions		RS1132

Raccords pour câbles

	1	Câble de 16 à 25 mm ²	
		1 – Raccord mâle	D150409
		2 – Raccord femelle	D150410
	2	3 – Socle femelle	D150406
		Câble de 35 à 70 mm ²	
	3	1 – Raccord mâle	D150411
		2 – Raccord femelle	D150412
		3 – Socle femelle	D150405